

Los signos de puntuación

- Signos doble

Español 8º

Cuidado e higiene



**Lávate muy bien
las manos.**




**Desinfecta todo lo
que vayas a
utilizar en tu
espacio de trabajo.**




**Recuerda si te
cuidas tú, nos
cuidamos todos.**

Para este espacio necesitaremos



Cuaderno donde puedas tomar apuntes.
Bolígrafo.



Tendremos 30 segundos para buscarlos y colocarlos en nuestro espacio de trabajo.





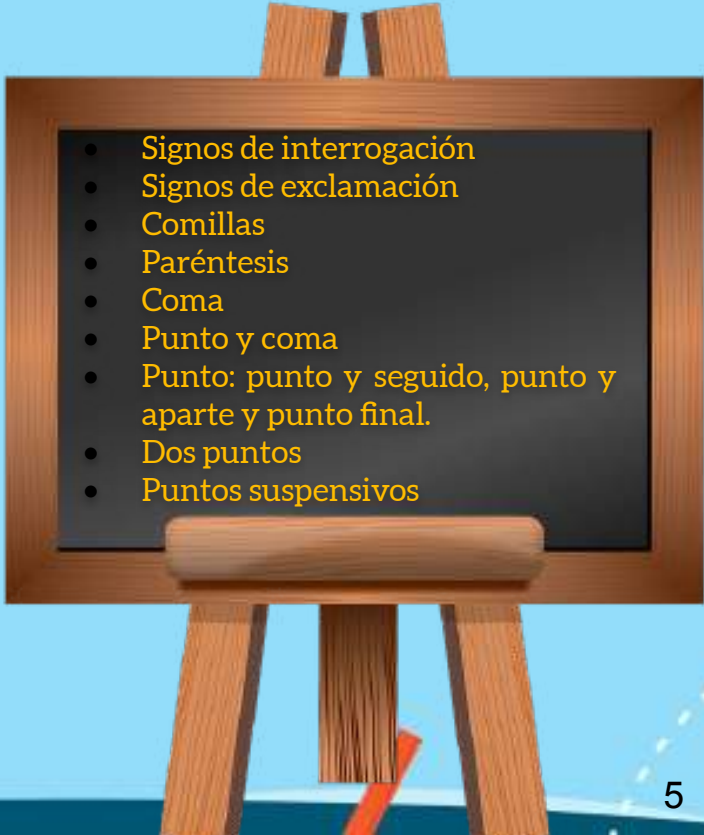
Objetivo

Seremos capaces de utilizar los signos dobles en la escritura de diferentes tipos de textos.

Los signos de puntuación

Los signos de puntuación son los signos ortográficos que organizan el discurso, poniendo de manifiesto las relaciones sintácticas y lógicas entre sus diversos constituyentes, evitando ambigüedades y señalando el carácter especial de determinados fragmentos.

Su función es facilitar que el texto escrito transmita de forma óptima el mensaje que se quiere comunicar.

- 
- Signos de interrogación
 - Signos de exclamación
 - Comillas
 - Paréntesis
 - Coma
 - Punto y coma
 - Punto: punto y seguido, punto y aparte y punto final.
 - Dos puntos
 - Puntos suspensivos

Signos de puntuación

-Signos de doble entrada:

- Signos de interrogación y exclamación.
- Comillas.
- Paréntesis.

Signos de puntuación

Los signos dobles

Los signos dobles introducen y delimitan un segundo discurso que interrumpe el primero con algún fin.

Tienen dos partes: una de apertura y una de cierre. Entre los signos dobles están interrogación, exclamación, corchetes y las comillas.

¡! ¿? " " ()

1. Signos de interrogación y exclamación

Los signos de interrogación (¿?) y de exclamación (!) tienen entre sus funciones indicar la modalidad de los enunciados, es decir señalar la actitud del hablante en relación con el contenido de los mensajes.



Usos de los signos de interrogación y exclamación

Preguntas directas

-es obligatorio usar los dos signos-

¿Qué debemos hacer en caso de alergia?
¿Cuántos módulos debo desarrollar?
¿Dónde está ubicado el Centro de lectura?

Indirectas: Dime qué quieres

Exclamaciones directas

-es obligatorio usar los dos signos-

¡Qué alegría verte!
¡Me has enviado un regalo!

Indirectas: Fíjate, qué nombre tan bonito

Usos de los signos de interrogación y exclamación

Cuando hay varias **preguntas o exclamaciones breves seguidas**, si las consideramos independientes unas de otras, se inicia con mayúscula.

¿Quién era? ¿De dónde salió? ¿Te preguntó algo?

Si se ven como un solo enunciado, se separan con comas y se inicia cada una con minúscula.

¡Qué molesto estaba!, ¡qué susto nos dio!,

Usos de los signos de interrogación y exclamación

Los vocativo, cuando ocupan el primer lugar del enunciado quedan fuera de la pregunta.

Raquel, ¿sabes ya cuándo vendrás?

En cambio, si van al final, se consideran incluidos en la pregunta o exclamación.

¿Sabes ya cuándo vendrás, **Raquel**?

Usos de los signos de interrogación y exclamación

Los enunciados afirmativos que preceden a los apéndices confirmativos.



Hoy es su cumpleaños, ¿no?
No les agrada lo que estoy diciendo,
¿verdad?

Las exclamaciones formadas por elementos breves, ya se que se duplican o triplican, todos los elementos se encierran.



¡Ja, ja, ja!



Usos de los signos de interrogación y exclamación

Grupos sintácticos y oraciones introducidas o no por elementos exclamativos.

Para encerrar interjecciones.
Para encerrar las locuciones o grupos de interjecciones.

¡Qué casa!

¡Fantástico lugar!

¡Con lo amable que parecía!

¡Es impresionante!

¡Ay!

¡Ni modo!

¡Caramba con el niño!

Usos de los signos de interrogación y exclamación

Se colocan los signos de interrogación en las oraciones con fines comunicativos, como expresar una orden o sugerencia



¿En qué casos debo llamar a la Línea 169?

- **Consultas Generales sobre COVID-19** (medidas de higiene, qué hacer si estuve de viaje).
- **Reportes** (Si algún vecino está en observación y va al área social).
- Principalmente **si has viajado** o has **tenido contacto** con alguna persona con COVID-19, y **presentes síntomas**.

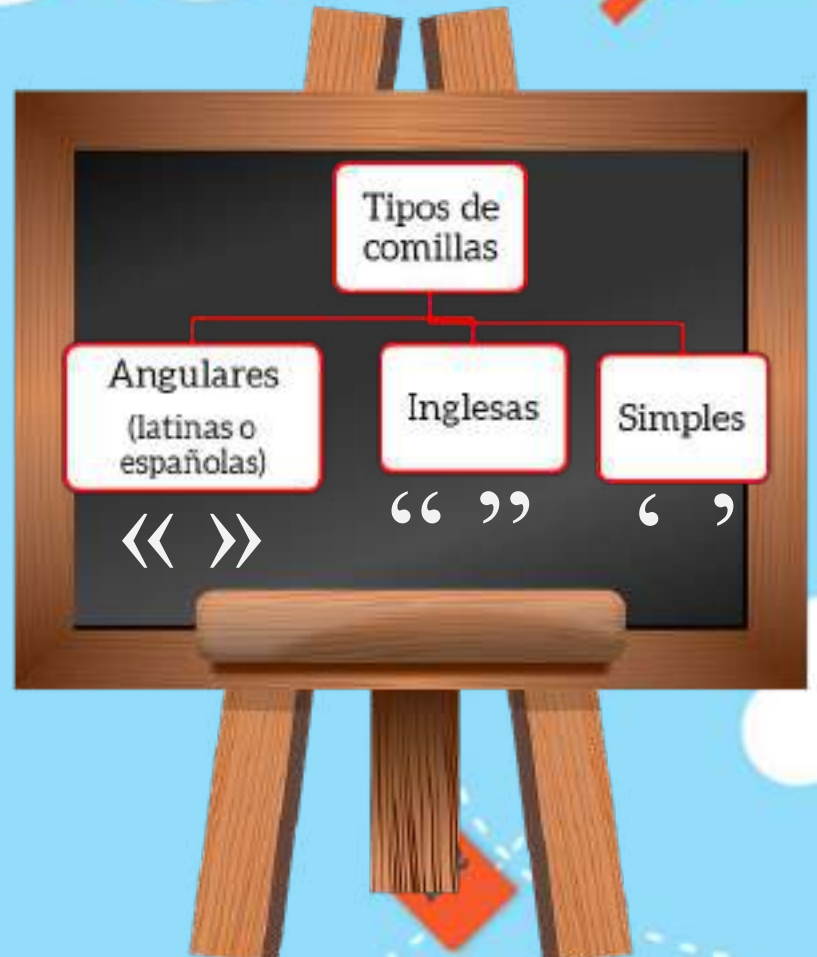
OPS



2. Comillas

Las comillas son un signo ortográfico doble.

En español se usan tres tipos de comillas: *las angulares (latinas o españolas)*, *las inglesas* y *las simples*



Usos de las comillas

En citas

Las comillas se utilizan para enmarcar citas textuales.

También se encierran entre comillas las palabras textuales que se reproducen dentro de un enunciado en estilo indirecto.

«Si se considera el dibujo como un proceso que el niño utiliza para transmitir un significado y reconstruir su ambiente, el proceso del dibujo es algo mucho más complejo que el simple intento que una representación visual»(Lowenfeld 1972, p.46) . Implica que el niño o niña dibuja para expresar sus propias necesidades...

Sobre el tema, Francis Bacon señaló: “si comienza uno con certezas, terminará con dudas; más si se acepta empezar con dudas, llegará a terminar con certezas.”

Usos de las comillas

Para incluir diálogos en textos narrativos:

-“Es hora de ir a dormir”-, había dicho su madre.

Para señalar palabras con un sentido especial:

Dile a tu “nuevo amigo” que también está invitado a la cena.

Usos de las comillas

Para citar el título de un artículo, un reportaje, un poema, un cuento, entre otros. Se escriben en cursiva y entre comillas.

El poema "*Patria*" transmite un sentimiento de nostalgia.

Los apodos y alias que se intercalan entre el nombre propio y el apellido.

"Lo único que te queda es cuidar a la familia y pedirle mucho a Dios. Estamos pasando una situación muy dura con el COVID-19".
Manifestó el delantero panameño Luis "**Matador**" Tejada este jueves.



Usos de las comillas

Combinación con otros signos


Si la secuencia escrita entre comillas es interrogativa o exclamativa, los signos de interrogación deben colocarse dentro de ellas.

«¡Qué ganas tengo de que regresemos a clases!», exclamó.



3. Los paréntesis

Los paréntesis son signos ortográficos dobles que se usan, generalmente, para insertar en un enunciado una información complementaria o aclaratoria.



Usos de los paréntesis

Para presentar una opción o alternativa

En el documento se indicará el **(los)** día **(s)** del contrato.

Para intercalar algún dato o precisión, como fechas, lugares, el desarrollo de una sigla, el nombre de un autor o de una obra citados, etc.

Toda su familia nació en Guadalajara **(México)**.

La OPEP **(Organización de Países Exportadores de Petróleo)** ha decidido aumentar la producción de crudo.

Para aislar aclaraciones, comentarios o datos intercalados

Alguien **(y no quiero señalar)** ha hecho trampa.



Combinación con otros signos

Cuando la secuencia interrogativa o exclamativa constituye una unidad mayor que la encerrada entre paréntesis, los signos de interrogación se escriben fuera de los paréntesis.

¿Cuántos países integran la ONU (Organización de las Naciones Unidas)?

¿Qué debemos
recordar?

Los signos de puntuación organizan el discurso.

Los signos dobles tienen dos partes: una apertura y un cierre. Ejemplos: las comillas, los paréntesis, los signos de exclamación y de interrogación.

Los signos de interrogación y exclamación señalan la actitud del hablante en relación con el contenido de los mensajes.


En español hay tres tipos de comillas: las comillas angulares, también llamadas latinas o españolas (« »), las inglesas (“ ”) y las simples (‘ ’).



¡A practicar!



Biblioteca de reglas



¿Qué reglas puedes recordar?

Las comillas:

Para introducir citas textuales.

Para incluir diálogos en textos narrativos.
Mencionar títulos de obras.

Los paréntesis

Se usa paréntesis cuando se interrumpe el enunciado con un inciso aclaratorio o accesorio.

Observa la imagen y utilízala de referencia para crear oraciones.



1. Escribe un enunciado utilizando los signos de exclamación:

2. Escribe una pregunta:

Observa la imagen y utilízala de referencia para crear oraciones.



1. Escribe un enunciado utilizando los signos de exclamación:

¡Ese giro te quedó genial!

2. Escribe una pregunta:

¿Qué tal salí en la foto?

Lo correcto es...


Incorrecto	Correcto
1. Qué podemos hacer	
2. ¿Por cierto, sabes a qué hora sale?	
3. ¿Cuál es la solución?. Abrir los comercios.	
4. No se le puede llamar ganga a una compra de ese tipo.	

Lo correcto es...

Incorrecto	Correcto
1. Qué podemos hacer	1. ¿Qué podemos hacer?
2. ¿Por cierto, sabes a qué hora sale?	2. Por cierto, ¿sabes a qué hora sale?
3. ¿Cuál es la solución?. Abrir los comercios.	3. ¿Cuál es la solución? Abrir los comercios.
4. No se le puede llamar ganga a una compra de ese tipo.	4. No se le puede llamar «ganga» a una compra de ese tipo.


El signo de puntuación me indica que es...

La libro de Cassany lleva por título «**Afilar el lapicero**». Para el investigador, «*redactar es mucho más que transmitir datos: escribiendo se elabora el conocimiento, se ejerce el poder, se elige al lector*». Su libro ofrece los recursos necesario para construir textos especializados.



El signo de puntuación me indica que es...

La libro de Cassany lleva por título «**Afilar el lapicero**». Para el investigador, *«redactar es mucho más que transmitir datos: escribiendo se elabora el conocimiento, se ejerce el poder, se elige al lector»*. Su libro ofrece los recursos necesario para construir textos especializados.



Las comillas indican:

1. Título de un libro.
2. Palabras dichas por otra persona.

Redacta oraciones utilizando los signos dobles.



1. ¡Hola Juan!
2. ¿Qué tal está el nuevo modelo?
3. ¿La pista se ve bien para la carrera del jueves?
4. ¡Claramente! Jorge dijo que la probáramos (solo los 3) porque más personas pueden dañar el camino y debe quedar listo, así que “trataré de evaluar todo” aunque parezca imposible en tan poco tiempo.

Aprendamos en Casa:

Crea una historia de utilizando los signos de puntuación que estudiamos hoy (recuerda vigilar tu ortografía).

Practica una lectura en voz alta de un cuento o libro que tengas en casa.



**¡Copia las
instrucciones!**

¡Queremos ver tu aprendizaje!

Usa el siguiente hashtag y envíanos tu foto disfrutando de las clases de Español o realizando las actividades sugeridas.

#españolcce


Recomendación de lectura

Las mil y una noches

<https://issuu.com/educatico/docs/las-mil-y-una-noches>



Solo debes dar click sobre el enlace para que puedas disfrutar esta lectura.



¡La educación NO para!

Recuerda descargar esta presentación y todos los materiales que hemos usado en clases previas, a través de

www.ensenaporpanama.com/estrella



¡Gracias!


¿Alguna pregunta?

Síguenos en Instagram para compartirnos tus dudas o ideas, y para que participes en los retos de aprendizaje que realizaremos todos los días para ti.

[@estrellaensena](https://www.instagram.com/estrellaensena)



Agradecimientos especiales a:





Conéctate
con la **Estrella**



REPÚBLICA DE PANAMÁ
GOBIERNO NACIONAL

MINISTERIO DE
EDUCACIÓN